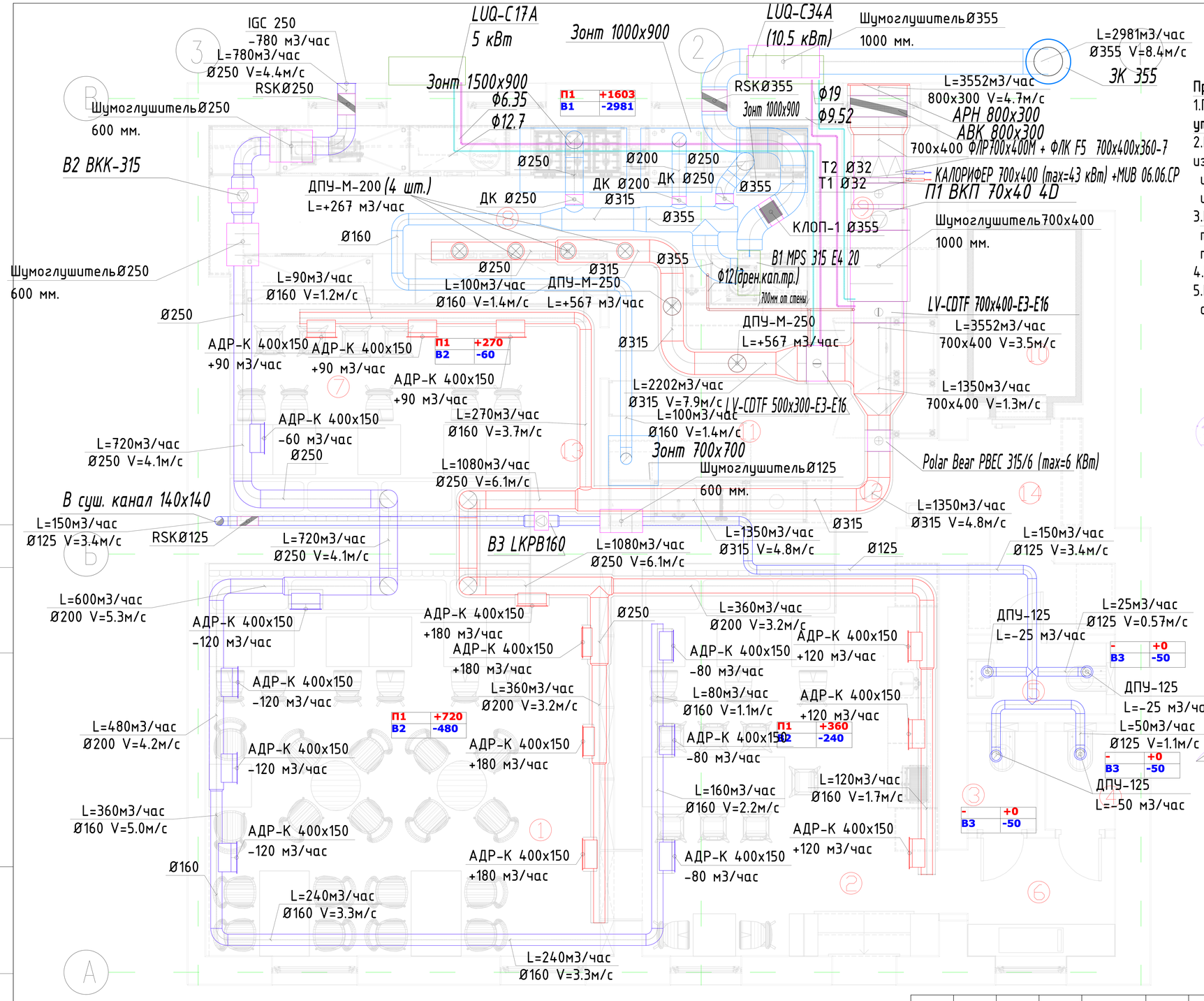

ЭКСПЛИКАЦИЯ ПОМЕЩЕНИЙ

Номер пом.	Наименование	Площадь м2
1	Зал	31.6
2	Зал	23
3	Уборная	1.4
4	Уборная	1.4
5	Уборная	2
6	Коррридор	3.4
7	Зал	16.1
8	Зона готовки (ГЦ,ХЦ)	20.6
9	Гардероб	4.3
10	Коридор	19
10	Хол.камера	3.7
11	Моечная зона	6
12	Коридор	6
13	Коридор	3.5
14	Коридор	4.8
	ИТОГО:	147.2

Примечание (Вентиляция):

1.Привязки воздухораспределителей **уточнить по месту.**

2.Приточные воздуховоды до калориферов изолируются тепловой изоляцией **самоклеящейся ПЕНОФОЛ-С** или аналогом толщиной 5мм.

3.**Воздуховоды от стен отнесены условно,** точные отметки высот уточнить в ходе проведения монтажных работ.

4.Воздуховоды максимально прижать к потолку.

5.После монтажа произвести аэродинамические испытания.

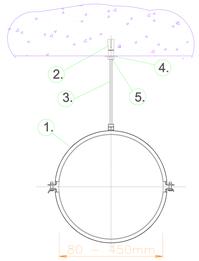

Рекомендуемые узлы креппления воздуховодов

Поз.	Наименование	Кол-во	Масса ед. кг	Артикул
1	Хомут для воздуховодов MV-PI	1		
2	Анкер забивной HKD-S M8x30	1	0,012	242866
3	Шпилька GST M 8x..m (согласно заданию)	1		339793
4	Гайка М8	1	0,005	216465
5	Шайба А 8,4	1	0,002	282850

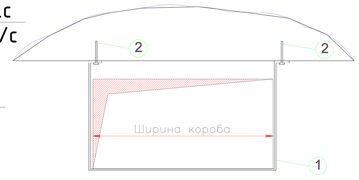

Наименование	Кол-во	Масса кг.	Артикул
Перфолента	1		
Анкерный болт с гайкой 8х65	2		

Условные обозначения:

- *Канальный вентилятор*
- *Приточный воздуховод*
- *Вытяжной воздуховод*
- *Дроссель клапан*
- *Шумоглушитель канальный*
- *Канальный калорифер*
- *Канальный охладитель*
- *Канальный фильтр.*
- *Тепло изоляця для Вентиляции "Пенофол-С" б=5мм (или аналог).*

Изм.	Кол.уч.	Лист	№ Док.	Подпись	Дата
Разработал		АТАМАНОВ ИЛЬЯ			
Проверил					
ГИП					
ГАП					
Н.контроль					

0099-0917-ОВ2

г. Санкт-Петербург,ул.Рубинштейна д.16

Ресторан

Стадия	Лист	Листов
Р	15	

Вентиляция и кондиционирование, теплоснабжение вентиляции, дренаж. План.

Согласовано

Взамен инв. N

Подпись и дата

Инв. N подл.

ФОРМАТ: А3 АЛЬБОМНАЯ